

対象:「ユーザID@**edu**.cc.saga-u.ac.jp」を持つ**教職員**

「Office 365 メール」 への移行

(2016年2月10日 説明会スライド)

総合情報基盤センター

説明項目

- 概要
 - Office 365メール
 - 移行スケジュール
 - 各ユーザの作業
- 移行確認期間(2/25～3/2午前)
 - 移行プロセスの詳細
- Office365メールの切り替え(3/2)後
 - 注意点
- その他

「ユーザ名@cc.saga-u.ac.jp」移行時との違い

- メールアドレスは「ユーザ名@**edu**.cc.saga-u.ac.jp」
- 認証用IDは「ユーザ名@**edu**.cc.saga-u.ac.jp」
- メールソフトでの送信サーバは「**smtp.office365.com**」

Office 365 メール

- 日本Microsoft社の Office 365 for Education
- メールの保存容量: 50GB (現行 500MB)
- 送受信メールサイズ: 25MB (現行 10MB)
- Webメールシステムが Outlook on the Web へ (現行はwebmailer)

2

移行スケジュール (概要)

サーバ上のデータ移行 (業者)

現メールサーバ → O365メールサーバへ

2/25(木)

移行確認期間 (ユーザ)

O365メールへデータが移行されているか確認

3/2 (水)

O365メールの利用開始 (ユーザ)

3

ユーザの作業 (概要)

移行に必要な作業

1. webmailerの利用者
 - 3/2以降、ログイン先を「Office365ポータル」へ変更
2. メールソフト(Thunderbird, Mail, 等)の利用者
 - メールソフトで以下のアカウントを新規に作成
 受信サーバ: outlook.office365.com
 送信サーバ: smtp.office365.com
 ユーザ名: ユーザID@edu.cc.saga-u.ac.jp

※ メールの転送設定をしている場合、各自でOffice365上で転送設定を行う必要があります。

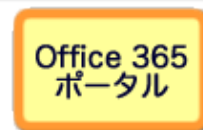
4

webmailer利用者



webmailer.sso.cc.saga-u.ac.jp

ユーザID
+
パスワード



portal.office.com


ユーザID@edu.cc.saga-u.ac.jp
+
パスワード

※ ログイン用IDが、メールアドレスになる

注)「アドレス帳」を利用している人は、各自で移行が必要

5

メールソフト利用者



受信サーバ:
mail.edu.cc.saga-u.ac.jp
送信サーバ:
smtp.edu.cc.saga-u.ac.jp

ユーザID
+
パスワード

3月2日



受信サーバ:
outlook.office365.com
送信サーバ:
smtp.office365.com

ユーザID@edu.cc.saga-u.ac.jp
+
パスワード

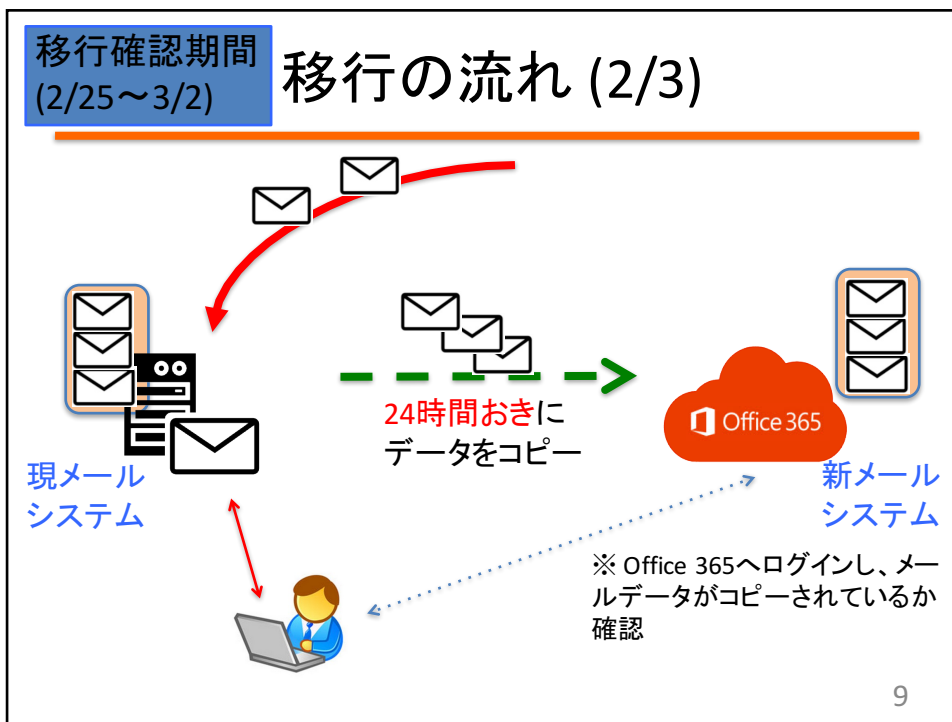
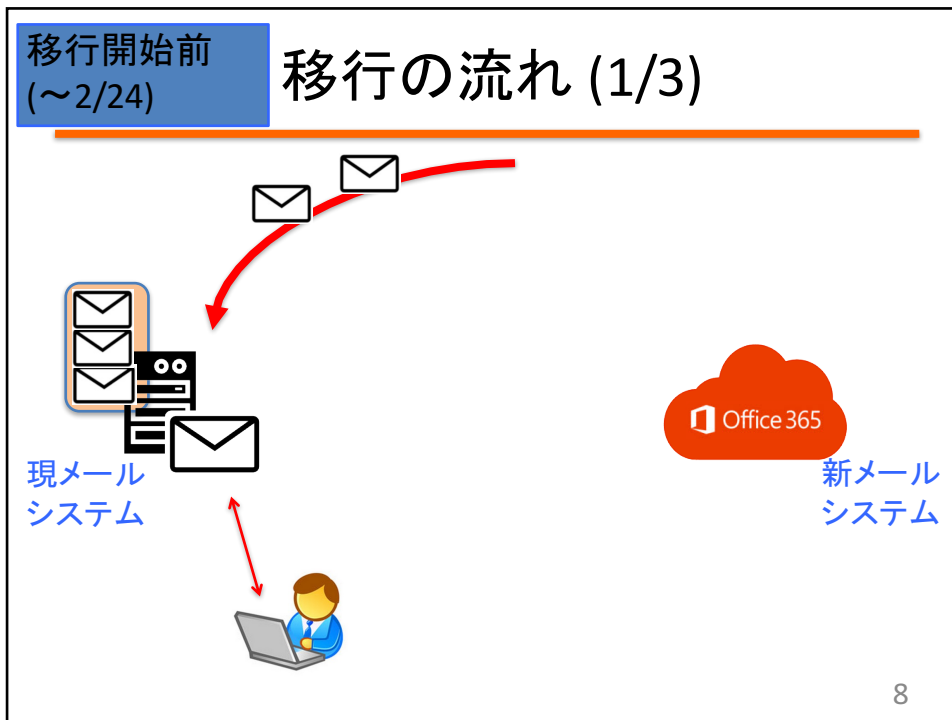
※ 送受信サーバが変わり、認証用IDがメールアドレスになる

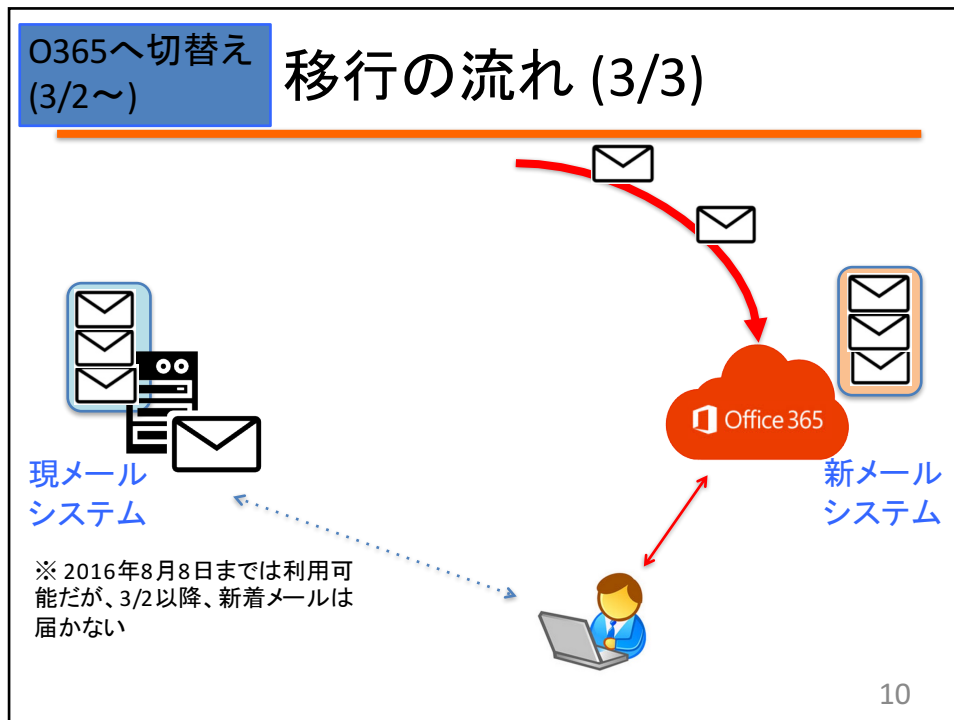
6

移行確認期間(2/25～3/2午前)

- 現メールサーバからOffice365側へ、**24時間おきに**データが同期(増分同期)されます。
 - 新着メールはすぐに届きません。
 - 現メールサーバにデータを残している場合、その状況が反映されるまで最大で24時間かかります。
- この間、Office365メールを**(試験的に)**利用可能
 - Office ポータルにログインし、メール機能が使えることを確認して下さい。

7





Office365メールへの切り替え(3/2)

- 3/2以降は、「ユーザ名@edu.cc.saga-u.ac.jp」宛のメールは**全てOffice365メールへ配送**されます
 - 3/2以降は、現メールシステムへ新着メールは届かなくなります。
- 3/2までに届いたメールが、現メールシステムからOffice365メールへ同期されるまで**最大24時間**かかります
 - 切り替え後1日間ほどは、新旧メールシステムの両方を確認して下さい

注意点

移行確認期間中(2/25～3/2)は、24時間おきに現メールサーバからO365サーバへメールデータがコピー(増分同期)されます

- 現メールシステムでの「メール削除・フォルダ移動」などの操作結果
 - タイミングによっては、O365側へ反映されない場合があります(※メールが紛失することはありません、O365側では「受信トレイ」に入ったままに)

12

その他

- 現メールシステムは8/8まで使えます。
 - ただし、新着メールは3/2までしか届きません。
- 現メールシステムで、メールの転送設定をしているユーザー
 - Office 365メールでメールの転送設定をして下さい。
- 移行時期、長期出張等で大学に来ない場合
 - 3/2以降に「ログイン先が変わる」/「送受信サーバの設定を変える」だけなので、大学に来なくても問題なくメールを利用できます

13

その他の詳細情報は...

- 「教職員用Office365メール利用案内」
<http://www.cc.saga-u.ac.jp/office365/>

Office 365メールの利用

- メールソフトでの利用
- Webメールでの利用
- メールの転送設定
- アドレス帳のインポート
- 表示の言語変更